



Pro-Retract

PROFISSIONAL | PROFESIONAL | PROFESSIONAL

 **EASTDENT CO., LTD INDUSTRIA COREANA**

Endereço: 601-1, 64, GUGAL-RO, GIHEUNG-GU,
YONGIN-SI, GYEONGGI-DO – CORÉIA DO SUL

DETENTOR DA NOTIFICAÇÃO: MVW LTDA

CNPJ: 46.041.696/0001-03 - Av Antonio Joaquim Mendes
1726 - Jardim Carlos Gomes - Pirassununga - SP - Brasil
CEP:13633-037 - ANVISA nº: 82696710027

Fale conosco: sac@mvwtrading.com.br

Site: www.mvwtrading.com.br

Responsável Técnico: Mauro Rodrigo Vieira
CRQ IV – 04366291 – SP.



INSTRUÇÕES DE USO

PT Português Fio Retrator gengival	02
---	----

Fio Retrator gengival

Somente para uso profissional

Leia todas as informações deste documento cuidadosamente antes de utilizar o produto. Mantenha-o para posterior consulta até o total consumo do produto ou até não haver mais interação entre este produto e o último paciente no qual ele será utilizado.

Isenção de responsabilidade

A MVW LTDA não se responsabiliza por danos, ferimentos ou qualquer responsabilidade jurídica incorrida pelo uso indevido ou não indicado do produto.

Descrição

Pro-Retract é um fio tricotado de 100% algodão, desenvolvido para promover o afastamento temporário da margem gengival durante procedimentos odontológicos.

Indicações

É usado para auxiliar na moldagem de próteses fixas e para afastamento gengival antes de procedimentos de cimentação e/ou restauração.

Apresentação do produto

Pro-Retract está disponível em 5 diâmetros,

identificados por diferentes cores.

Tamanho	Nome do Modelo	Espessura (mm)	Cor
Pro-Retract 000	Ultrafino	0,70 mm	Preto / Cinza
Pro-Retract 00	Extrafino	0,82 mm	Marrom / Amarelo
Pro-Retract 0	Fino	0,99 mm	Roxo / Roxo claro
Pro-Retract 1	Médio	1,20 mm	Azul / Azul claro
Pro-Retract 2	Grosso	1,35 mm	Verde / Verde claro

Composição

Fio de algodão 100%.

Comprimento: 305 cm.

Modo de uso

1. Selecione um fio com o diâmetro apropriado.
2. Com a tampa aberta, utilize a régua calibradora localizada na lateral da embalagem para medir o comprimento desejado do fio. Em seguida, feche a tampa para realizar o corte com o auxílio da lâmina acoplada. Para evitar o desfiamento, abra novamente a tampa antes de remover o fio. É importante não puxá-lo com a tampa fechada. Se necessário, o fio pode ser impregnado com uma solução hemostática.
3. Insira o fio no sulco gengival com o auxílio de um instrumento apropriado.
4. Deixe o fio no sulco por cerca de 5 minutos.
5. Remova o fio imediatamente antes da moldagem. Umedeça-o levemente para facilitar a remoção.

Advertências e precauções

1. Verifique as condições do tecido gengival.

2. Somente para uso profissional.
3. Uso único.
4. Para evitar retração gengival permanente, não deixe o fio no sulco por mais de 20 minutos.
5. Após o procedimento, certifique-se de remover completamente o fio do sulco.
6. Feche a embalagem imediatamente após o uso.

Contra-indicações

- Inflamação gengival severa.
- Doença periodontal ativa.
- Tecidos gengivais muito delicados ou finos.
- Pacientes com histórico de hipersensibilidade ou alergia aos componentes.
- Infecções locais.
- Áreas com acesso limitado e risco de compactação excessiva.

Armazenamento

Conservar em ambiente seco ao abrigo da luz, em temperatura entre 1°C e 30°C.

Transporte

Transportar em ambiente seco e protegido da luz solar.

Conteúdo

O produto é comercializado de forma individual.

Esterilização










Não esterilizado.

Validade

Indeterminado.

Produto de uso único

Reprocessamento proibido. Após o uso, o produto deve ser descartado conforme as regulamentações locais.

LEGENDA DE SÍMBOLOS	
	MD (Dispositivo médico)
	Não reutilizar
	Manter seco
	Limites de temperatura
	Fabricante
	Consulte as instruções de uso
	Data de fabricação
	Proteger da luz solar
	Número do lote
	Não utilize se a embalagem estiver danificada